



スワンナプーム国際空港

Suvarnabhumi International Airport

スワンナプーム国際空港の概要

スワンナプーム国際空港は、アジアのハブ空港を目指すタイ王国の新時代の象徴として2006年9月にオープンしました。空港はバンコク中心部より東南へ25Kmのサムット・プラカーン県に位置しています。「スワンナプーム」という名は「黄金の土地」という意味で、これはプミポン国王が命名されたものです。

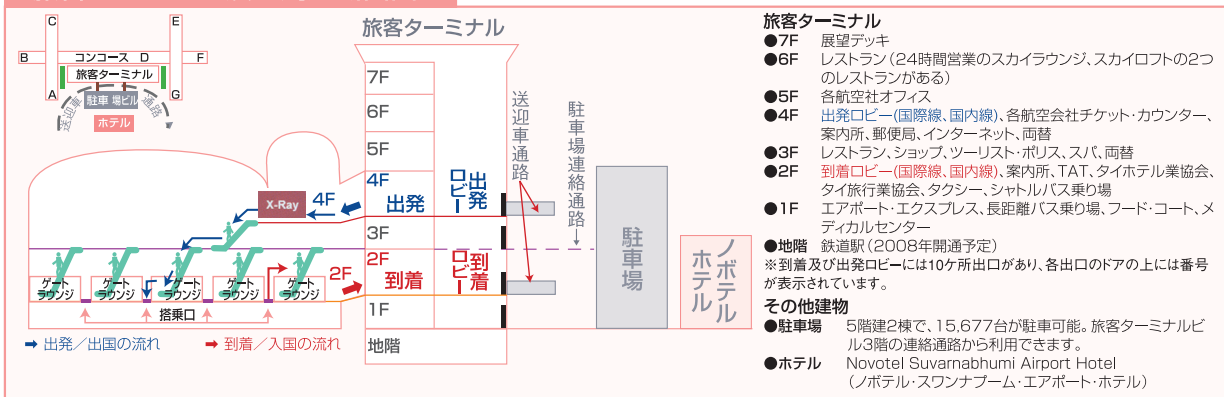
到着階の国際線コンコースには、ワット・プラケオのヤック（鬼）を模した巨大な像が立ち並び、タイを訪れた人々を出迎えています。また、出発階の国際線コンコースには神々と阿修羅が大亀（クールマ）の背に大マンダラ山を乗せ、それに大蛇を絡ませて両側から引き合うというヒンドゥー教の天地創造を物語る「乳海攪拌（にゅうかいかくはん）」のモチーフがそびえ、記念撮影スポットとして大変な人気を呼んでいます。

この空港を設計したのはドイツ人建築家のヘルムート・ヤーン氏で、明るく斬新なデザインはタイの未来を象徴しているかのようです。旅客ターミナルビルの総床面積は563,000㎡を誇り、単一の空港ターミナルビルとしては世界一の広さとなっています。また、敷地面積はドンムアン空港の5倍、成田空港の3倍にあたり、高さ132.2mの管制塔は世界一の高さがあります。空港の最大処理能力は1時間当たり76フライトで、年間にして約4500万人の旅客の利用と300万tの貨物を取り扱うことができます。チェックイン・カウンターは360ヵ所、出入国ブースは190ヵ所を超えます。このような世界的規模と設備を誇るスワンナプーム国際空港は、ハイテクノロジーを駆使した、まさにタイの新時代を予感させる空港といえるでしょう。

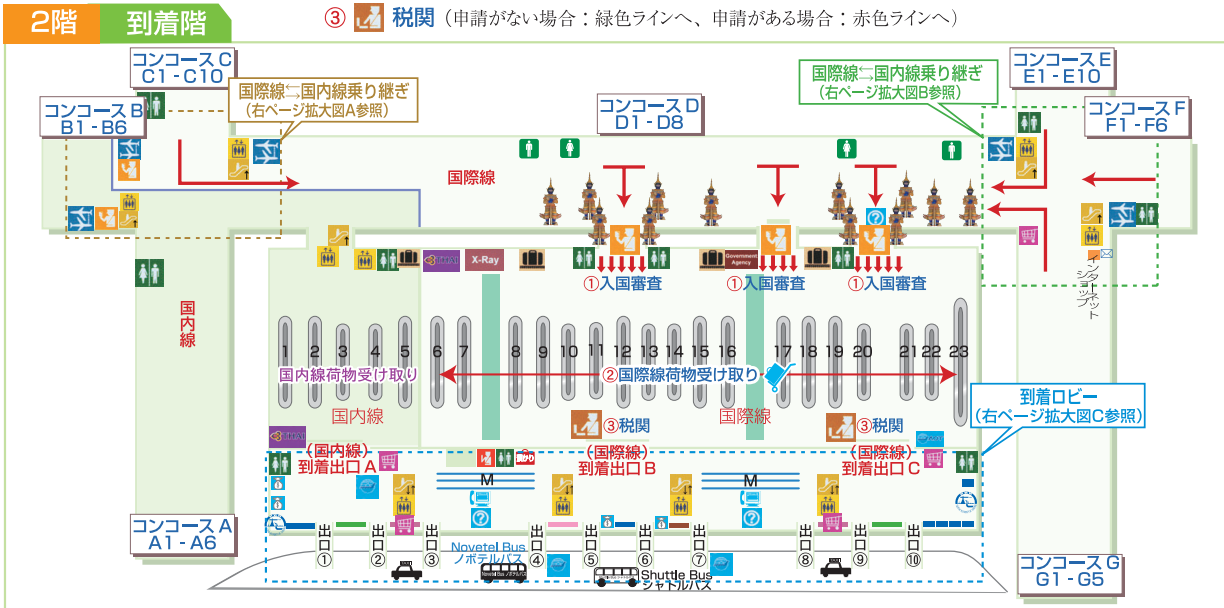
到着／入国

スワンナプーム国際空港は、ターミナルは1つで国内線・国際線共用となっています。コンコースがA～Gの7つに分かれており、AとBは国内線、CからGまでが国際線となっています。入国審査エリアは中央にあるコンコースDから入った旅客ターミナルの2階にあります。また、空港のバスターミナルは、旅客ターミナルから3kmほど離れたパブリック・トランスポーテーション・センターにあり、無料のシャトルバスが走っています。

旅客ターミナル及び周辺断面図



入国手続き手順：① 入国審査 → ② 荷物受け取り(大きな荷物の場合は、専用エレベータから) → ③ 税関(申請がない場合：緑色ラインへ、申請がある場合：赤色ラインへ)



入・出国カード記入見本

入国カード

Thai Immigration Bureau

ARRIVAL CARD

(姓) **BANKOKU** (名とミドルネームとある人のみ)

(国籍) **JAPANESE**

(パスポート番号) **A B 0 1 2 3 4 5 6 7**

(生年月日) **3 1 1 2 1 9 8 5**

(サイン) **Bangkok Tai**

サンプル

VR 16307

通常はタイ到着前に機内で渡されますので、到着前に機内で記入しておくこととスムーズです。記入は、全てローマ字の大文字ブロック体で行います。入国カードと繋がっている出国カードは、入国審査の際にホチキスでパスポートに付けてくれるので、取らずにそのまましておきましょう。出国審査の際に回収されます。

出国カード

Thai Immigration Bureau

DEPARTURE CARD

(姓) **BANKOKU** (名とミドルネームとある人のみ)

(国籍) **JAPANESE**

(パスポート番号) **A B 0 1 2 3 4 5 6 7**

(生年月日) **3 1 1 2 1 9 8 5**

(サイン) **Bangkok Tai**

サンプル

VR 16307

通常はタイ到着前に機内で渡されますので、到着前に機内で記入しておくこととスムーズです。記入は、全てローマ字の大文字ブロック体で行います。入国カードと繋がっている出国カードは、入国審査の際にホチキスでパスポートに付けてくれるので、取らずにそのまましておきましょう。出国審査の際に回収されます。

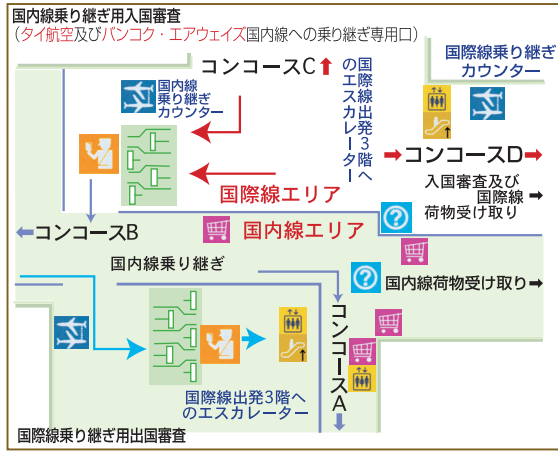
タイからの日本への一般的な国際電話のかけ方

タイから日本へ国際電話をかける場合は、001(国際電話識別番号)+81(日本の国番号)+(市局番または携帯電話番号の頭の「0」を取ったもの)+(相手の電話番号)の順にプッシュします。国際電話識別番号は、001の他に、007、008、009もあります。

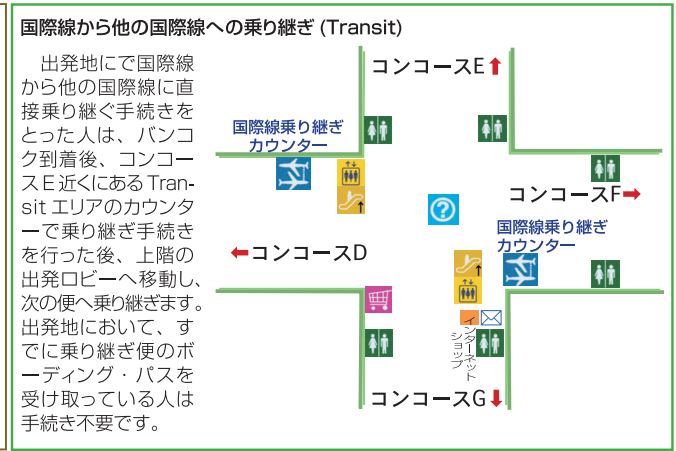
日本からタイへの一般的な国際電話のかけ方

日本からタイへ国際電話をかける場合は、国際電話会社の番号(マイライの国際区分に登録している電話からの場合は不要)+010(国際電話識別番号)+66(タイの国番号)+(市局番または携帯電話番号の頭の「0」を取ったもの)+(相手の番号)の順にプッシュします。国際電話会社の番号は、001、0041、0033などがあります。

拡大図A：国際線と国内線乗り継ぎ(Transfer)



拡大図B：国際線乗り換え(Transit)



国際線から国内線への乗り継ぎ (Transfer)

国際線でバンコク・スワンナプーム国際空港に到着後、同空港からタイ国際航空及びその共同運航便のブーケット、チェンマイ、チェンライ、クラビ、サムイ行き又はバンコク・エアウェイズの国内線に乗り継ぐ人(出発地において直接乗り継ぎ手続きをとった人、又は機内預け荷物のない人に限る)は、「Transfer to Chiangmai, Chiangrai, Krabi, Phuket, Samui」の案内表示に従い、コンコースB近くのPassport Control (パスポート・コントロール)で入国審査を受け、国内線の出発ゲートがあるコンコースA、又はコンコースBへ進みます。コンコースD中央にある入国審査は、バンコクが最終目的地の人、ドンムアン空港から出発する国内線に乗り継ぐ人、タイ国際航空やバンコク・エアウェイズ以外のフライトに乗り継ぐ人などのためのものですので注意して下さい。また、出発地でチェックイン時に預けた荷物は、そのまま最終目的地(ブーケット、チェンマイ、チェンライ、クラビ、サムイ)まで送られますので、現地で受け取るようになります。また、通関手続きも最終目的地で行われます。最終目的地では、国際線用のターミナルに荷物が出てきます。

国内線

国内線はフライトにより、ドンムアン空港発着のものとスワンナプーム国際空港発着のものがあります。自分の乗る便がどちらの空港を利用するのか、十分な注意が必要です。

ドンムアン空港 (DMK) を利用する便

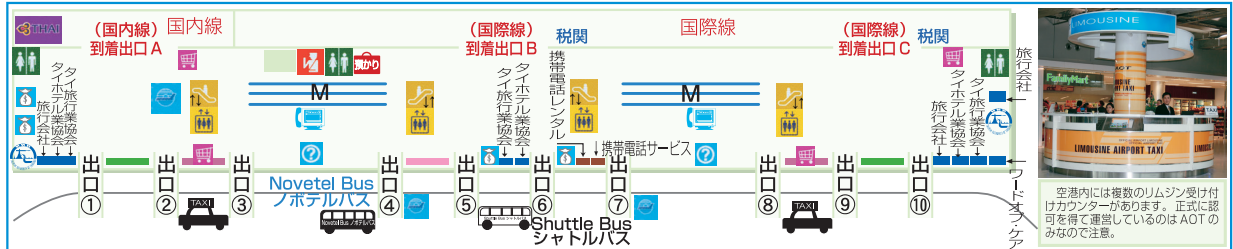
タイ国際航空の便名が4桁のもの(例:TG1234)、ノック・エアーのほとんどの便、ワン・ツー・ゴー(オリエント・タイ)航空の一部の便。

スワンナプーム国際空港 (BKK) を利用する便

タイ国際航空の便名が3桁のもの(例:TG789)、バンコク・エアウェイズの全便、ノック・エアーの一部の便、ワン・ツー・ゴー(オリエント・タイ)航空の一部の便、タイ・エア・アジアの全便、PBエアーの全便、サイアムGA(SGA航空)の全便。

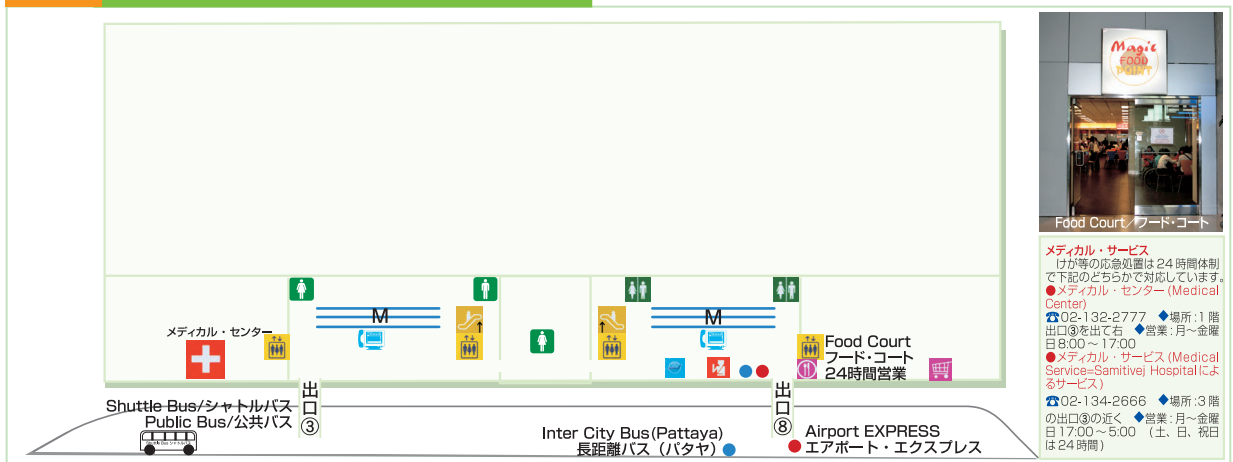
※タイ国際航空のフライトでチェンマイ、チェンライ、ブーケット、クラビ行きは、ドンムアン空港とスワンナプーム国際空港の両方から発着便があります。

拡大図C：到着ロビー



スワンナプーム国際空港到着後、入国審査を済ませ税関を抜けると到着ロビーに出ます。ここには、TAT(タイ国政府観光庁)、タイホテル業協会、旅行会社、両替所、携帯電話レンタルショップ、バスターミナル行きのシャトルバス乗り場などがあります。また、メータータクシー乗り場は出口③と⑨の前に、AOTリムジン乗り場は出口⑥と⑦の間の前にあります。

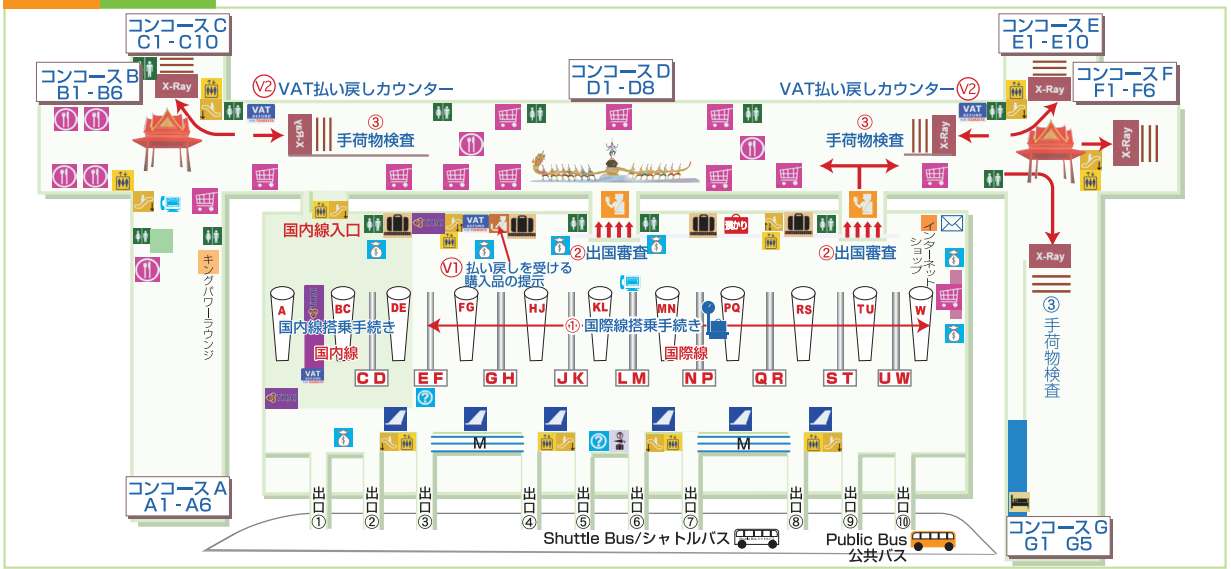
1階 エアポート・エクスプレス乗り場など



出発／出国

4階のコンコース内にはデューティーフリーなどの多くのショップやレストランが並び、各地方の特産品を扱うOTOPのショップもあります。各銀行の両替窓口やスパ・マッサージ、ラウンジ、短時間休憩用のデイルームがあるのもこの階で、3階には各航空会社のラウンジなどがそろっています。コンコースは非常に長く出国審査場からボーディング・ゲート（搭乗口）までかなり時間がかかることがあるので、飛行機に乗り遅れないように注意が必要です。

出国手続き手順：① 搭乗手続き → ② 出国審査 → ③ X-Ray 機内持ち込み手荷物検査
(VAT払い戻しのある方は、以下のVAT払い戻しを参考してください)



VATの払い戻し

タイへの旅行者はタイ国内で購入した金額の合計が5,000バーツ以上の買物について、7%の税金 (Value-Added Tax) を帰国時に空港で払い戻してもらうことができます。ただし、下記の条件をすべて満たした人に限ります。

1. タイ国籍を持たない観光客
2. タイにおける滞在日数が180日未満の人
3. バンコク、チェンマイ、プーケット、ハジャイ(ハートヤイ)の内のいずれかの国際空港から空路でタイを出国する人
4. 航空会社の乗務員でない人
5. 払い戻しの申請を本人が購入日から60日以内に行った人

払い戻しの対象となる商品は「VAT REFUND FOR TOURISTS」のロゴが表示された店の商品に限られ、1日1店舗につきVATを含めて2,000バーツ以上の買物をして、かつ、1回の旅行でVATを含めて購入金額総額が5,000バーツ以上になった場合のみ払い戻し請求ができます。ただし、一部の商品はその対象とはなりません。

払い戻し方法は購入した店で購入日にパスポートを提示してVAT払い戻し申請書 (P.P.10) に記入し、VAT払い戻し申請書と税金請求書 (TAX Invoice) を店の人から受け取ります。そして空港の税関 (Custom Inspection for VAT REFUND) 事務所で、店を受

け取ったVAT払い戻し申請書と税金請求書、購入品、パスポートを提示しスタンプを押してもらいます。次に、VAT払い戻しのカウンター (VAT Refund Office Revenue Dept.) で、再度VAT払い戻し申請書と税金請求書、パスポート、高価な購入品 (宝石、装飾品、時計など) をもう一度提示します。そこで、VATが払い戻されますが、すべての手続きにはかなりの時間を要しますので、ゆとりを持って空港へ行ってください。また、対象となる購入した商品は、機内預けにしないように注意しましょう。ただし、高価な購入品以外は、荷物を預ける前に申請すれば機内預け荷物に入れることができます。

払い戻し金の受け取り方法には、その金額によりタイバーツの現金、銀行小切手、クレジットカードの銀行口座への振込みの中から選択が可能で、現金の場合、100バーツの払い戻し手数料がかかりますが、払い戻し方法により手数料の金額も違ってきます。また、VAT払い戻し申請書にスタンプを押してもらっておけば、VAT払い戻し申請書、税金請求書とクレジットカードのコピーを下記の住所に送ることで帰国後でも請求が可能です。詳細は以下のHPをご覧ください。

The Revenue Department of Thailand
90 Phaholyothin 7, Phayathai, Bangkok 10400, Thailand
☎ 66-2-272-8195-8
URL: www.re.go.th/vrt E-mail: vrefund@rd.go.th

手順：① 払い戻しを受ける購入品の提示 (事務所はF、Gチェックイン・カウンターの奥) → ② 出国審査 → ③ VAT払い戻し (カウンターはコンコース内に2ヶ所) → ④ X-Ray 機内持ち込み手荷物検査

記号について

AOT タイ空港公社	Thai Airways International タイ国際航空	Flight Check-in 搭乗手続き	Airline Lounges 航空会社ラウンジ	Day Rooms デイルーム	BANK 銀行
Customs 税関	Transfer Passenger 乗り継ぎカウンター	Baggage Claim 荷物受け取り	Medical Center/Service 医療センター/サービス	AOT Limousine AOT リムジン	Tourism Authority of Thailand タイ国政府観光政府 (TAT)
Passport Control 入国/出国審査	Information Counter 案内カウンター	Loss and Found ロスト/-found	Moving walk way 動く歩道	Shops ショップ	Touch Screen Phone タッチ・スクリーン・フォーン
Government Agency 行政機関事務所	VAT Refund VAT払い戻しカウンター	Tourist Polish ツーリストポリッシュ	Elevator エレベーター	Restaurants レストラン	Left Baggage 手荷物一時預かり
Over Size Baggage オーバーサイズ/ゲージカウンター	X-Ray Security Checkpoint 手荷物検査	Airlines 航空会社	Escalator エスカレーター	Toilets お手洗い	POST OFFICE 郵便局

1 日本とタイ間直行便運行航空会社

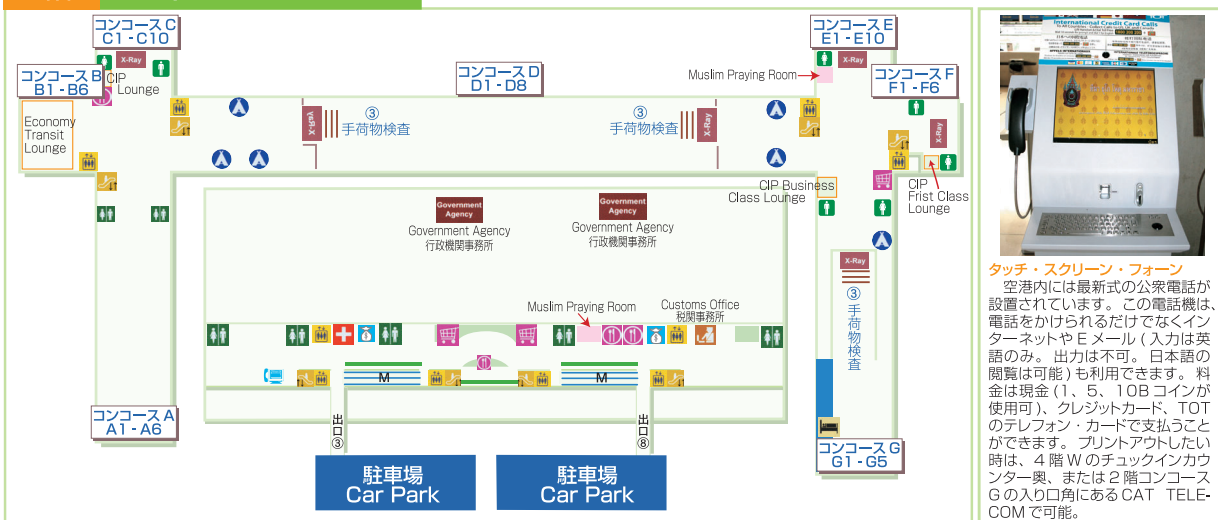
航空会社	チェックイン・カウンター	連絡先	URL
日本航空 (JL)	R	☎ 02-692-5151~65 <予約>	www.jal.co.jp
全日本空輸 (NH)	L	☎ 02-238-5131	www.ana.co.jp
タイ国際航空 (TG)	A, B, H, J	☎ 02-535-2081 (空港) ☎ 02-234-3100<予約>	www.thaiair.co.jp
エア・インディア (AI)	W	☎ 02-235-0557, 02-236-7188, 02-233-9478	www.airindia.com
ノースウエスト航空 (NW)	N	☎ 02-254-0771~5, 02-652-1010 <予約>	www.nwa.com
ユナイテッド航空 (UA)	L	☎ 02-253-0558	www.united.com
シンガポール航空 (SQ)	K	☎ 02-353-6000	www.singaporeair.com
バンコク・エアウェイズ (PG)	F	☎ 02-265-5555	www.bangkokair.com

1 タイ国内線運航航空会社

航空会社	チェックイン・カウンター	予約及びフライト・インフォメーション	BKK 使用空港	DMK	URL
バンコク・エアウェイズ / Bangkok Airways (PG)	F	02-265-5555, 02-132-0041	02-134-3888	—	www.bangkokair.com
ノック・エア / Nok Air (DD)	D14	02-900-9955, 02-132-0044	02-627-2080	02-535-6336	www.nokair.com
ワントゥーゴー航空 / One-Two-GO* (OG)	D18-19	02-229-4260, 1126(コールセンター)	02-134-2246	02-535-7661	www.fly12go.com
PBエア / PB Air (9Q)	D1-4	02-261-0220-5	02-134-7924-6	—	www.pbair.com
SGA航空 / SGA Airlines (5E)	D22-24	02-664-6099, 1318(コールセンター)	02-134-3233-4	—	www.sga.co.th
タイ・エア・アジア / Thai Air Asia (FD)	E	02-515-9999	02-134-3384	—	www.airasia.com
タイ国際航空 / Thai International (TG)	C	02-556-1111, 02-628-2000	—	—	www.thaiair.co.jp

※チェックイン・カウンターは変更されることがありますのでご確認ください。

3階 レストラン・ショップ



タッチ・スクリーン・フォン
 空港内には最新式の公衆電話が設置されています。この電話機は、電話をかけられるだけでなくインターネットやEメール(入力は英語のみ。出力は不可。日本語の閲覧は可能)も利用できます。料金は現金(1、5、10Bコインで使用可)、クレジットカード、TOTのテレフォン・カードで支払うことができます。プリントアウトしたい時は、4階Wのチェックインカウンター奥、または2階コンコースGの入り口角にあるCAT TELECOMで可能。

空港ターミナル内にある施設

◆デイ・ルーム (Day Room)

4階のコンコースGの最先端に休憩用のデイ・ルームがあり、ベッドなどの施設が利用できます。1室4時間1人2,200B、2人2,400Bから。シャワーは20分350B/1人、喫茶室の軽飲食buffet 200B/1人など、トランジットする時などに使うと便利です。24時間利用可。

◆CIP ラウンジ (CIP Lounge)

CIPに加盟する航空会社の会員用ラウンジ。3階のコンコースGへ入る右手の角にCIPビジネスクラス・ラウンジが、またコンコースFに

入る右手の角と2階のコンコースCに入ってすぐ左側にCIPファーストクラス・ラウンジがあります。会員以外でも有料で利用できます。CIPビジネスクラスは2時間1人900B、ファーストクラスは2時間1人1,000B。

◆手荷物一時預かりカウンター

1階出口④の奥と4階のPQチェックインカウンター後にあります。荷物1個につき24時間まで100B、それを超えると12時間毎に50B。

液体類の機内持ち込みについて

2007年6月1日より液体類の持ち込みが下記の通り制限されています。

1. ジェルやエアゾール状のものを含むすべての液体類は、100ml以下の容器に入れなければならない。液体類とは、飲料、各種化粧品、石鹸、ローション、スプレー、歯磨き、マスカラ、コンタクトレンズの保存液などがそれにあたります。
2. それらの容器は1ℓ以下のジッパー付きの透明なプラスチック製袋に入れ、ジッパーを閉めます。
3. 上記の袋は一人につき一袋の持ち込みが可能で、手荷物検査所で係員に提示しなければなりません。
4. 機内で必要な液体の医薬品やベビーミルク、ベビーフードなどはこの限りではなく、係員が適正であると判断したものは検査の上、機内持ち込みが可能です。ただし、医薬品については、本人の名前が記された処方箋の提示が必要な場合があります。
5. 空港内の免税店で購入した液体類は、アメリカ、オーストラリアなど一部の国行きをの便を除き持ち込みが可能です。ただし、不正開封防止の透明プラスチック製袋に入れられていること、また搭乗するフライトへのチェックイン後に免税店で購入されたことを証明するレシートが添えられていることが必須条件となります。



3. 長距離バス



6. ロットゥー (小型乗り合いバス)

- 記号について / LEGEND
- 県境界線
 - ✈ 空港
 - 🚌 バスターミナル
 - NO. ユーロバス
 - AEno. エアポート・エクスプレス



2. 公共バス



1. エアポート・エクスプレス



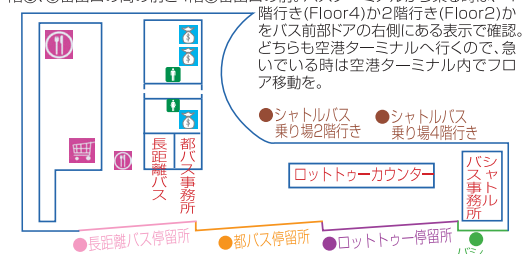
5. AOTリムジン

バスターミナル (Bus Terminal)

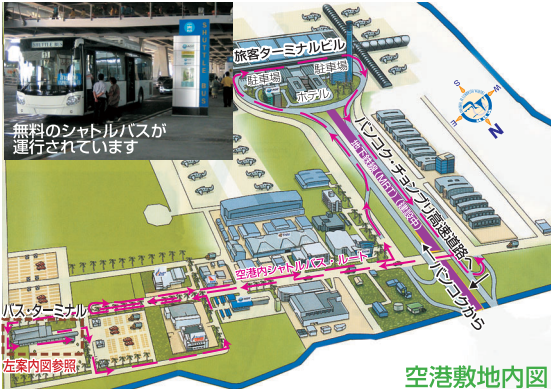
空港ターミナルから3kmほど離れたパブリック・トランスポーテーション・センターにバスターミナルがあります。ここからは、バンコク方面へ向かう公共バスやロットゥー (小型乗り合いバス)、地方行き長距離バス、ドンムアン空港行きバスなどが出ています。空港ターミナルとバスターミナル間は無料のシャトルバスが運行されていて、エクスプレス (急行) なら、所要 15分。

シャトル・バス (Shuttle Bus)

エクスプレスとオーディナリーがあります。一般客は、空港ターミナルとバスターミナルを直接結ぶエクスプレスを利用。空港ターミナルの乗降場所は、2階⑤、⑥番出口の間の前と4階⑨番出口の前。バスターミナルから乗る時は、4階行き (Floor4)か2階行き (Floor2)かをバス前部ドアの右側にある表示で確認。どちらも空港ターミナルへ行くので、急いでいる時は空港ターミナル内でフロア移動を。



バスターミナル乗り場案内図



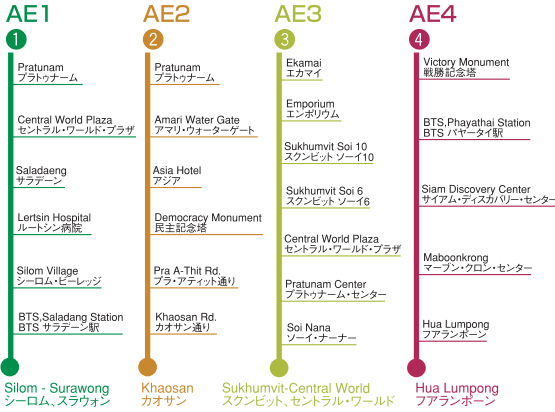
空港敷地内図

空港からの交通機関

空港からバンコクや地方都市各地へは、下記の交通機関が利用できます。

1.エアポート・エクスプレス (Airport Express)

空港とバンコクを結びエアポート・バスです。路線は全部で4つあり(ただし、フアランポーン行きは最低5人そろわないと運行されない)、乗り場は空港ターミナル1階、⑧番出口を出た左側にあり、チケットカウンターで乗車券を購入してから乗ります。逆に空港へ向かうときは、乗車後にチケットを購入します。運行時間は05:00~24:00で、30~60分間隔で運行。運賃は全線150B均一。バンコク中心部まで、所要約1時間30分。渋滞時にはルート(道順)変更もあります(その場合には、乗車時に説明あり)。



AE1: 空港~シーロム (高速道路使用)

スワンナプーム空港→バーンナー・バーンパコン、(高速道路)、ペップリー、ラーチャダムリ、アノマホテル、ラマ4世、バン・パシフィック・ホテル、スラウォン、モンティエン、タウナ・ラマダ・ホテル、プラザ・ホテル、マノラ・ホテル、ニュー・トロカデロ・ホテル、シーロム、ステート・タワ、ホリデイ・イン、ナライ・ホテル、トリプル・トゥー・ホテル、ユニコ・ホテル、ソフィテル・シーロム・ホテル、ナイアガラ・ホテル、BTSサラディエン駅、ルンビニー公園、BTSラーチャダムリ駅、セントラル・ワールドプラザ、ペップリー・ソイ30(プラトゥーンナム)、スワンナプーム空港

AE2: 空港~パンランブー (高速道路使用)

スワンナプーム空港→バーンナー・バーンパコン、(高速道路)、ペップリー、アマリ・ウォーターゲート、ファースト・ホテル、アジア・ホテル、サムランプラス、ラン・ルアン、ロイヤル・プリンセス・ホテル、ラーチャダムヌン・クラン通り、ラーチャダムヌン・ソイ通り、ラタナコーシン・ホテル、ナプララン・ホテル、プラアティット、プラスメン、チャッカボンス、カオサン、パンランブー

AE3: 空港~スクンビット

スワンナプーム空港→バーンナー・バーンパコン、スクンビット、プラカノン市場、東バスターミナル(エカマイ)、フルーンチット、ウィタム、ラマ4世、ラーチャダムリ、ベチンプリ、エカマイ、インベリアル・クイーンズパーク・ホテル、アソーク、ランドマーク・ホテル、セントラル・チットロム、セントラルワールド、ソイ・カーナー、グレース・ホテル、セニチ・ホテル、プラトゥーンナム・センター、バンコク・パレス・ホテル、ソイ・ナナ、スワンナプーム空港

AE4: 空港~フアランポーン (高速道路使用) ※乗客5人以上で運行

スワンナプーム空港→バーンナー・バーンパコン、(高速道路)、戦勝記念塔、サイアム・シティ・ホテル、アジア・ホテル、BTSラチャーテーウィー駅、MBK、ラマ4世、マンダリン・ホテル、フアランポーン駅

2.エアコン付き公共バス (Public Bus)

バスターミナルから出ています。全部で10路線。一部を除き、ほとんどがユーロバス(Euro Bus)と呼ばれるオレンジ色のバスです。料金は距離制で25~34B。乗車後に支払います。20~30分間隔で24時間運行。549、551、554、555番は旅客ターミナルにも寄り、1階の③番出口を出て右側に乗り場があります。

路線は、左ページの地図を参照

- 549番 スワンナプーム国際空港~ミンプリ
- 551番 スワンナプーム国際空港~BTS戦勝記念塔駅
- 552A番 スワンナプーム国際空港~パークナム(プレクナム終点ターミナル)
- 554番 スワンナプーム国際空港~ラシット/ドムアン空港
- 558番 スワンナプーム国際空港~セントラルプラザ・ラマ2世通り

- 550番 スワンナプーム国際空港~ハッピーランド
- 552番 スワンナプーム国際空港~クロットウイ(クイーンシリキット・コンベンションセンター)
- 553番 スワンナプーム国際空港~サムットプラカーン(パークナム:ワニ園終点ターミナル)
- 555番 スワンナプーム国際空港~ラシット
- 559番 スワンナプーム国際空港~フューチャー・パーク(ランシット)

3.長距離バス (Intercity Bus)

パタヤ、ノンカイなどの東部、東北部地方やバンコクの各バス・ターミナルへ行く長距離バスで、バス・ターミナルから運行されています。バス・ターミナルの窓口でチケットを購入して乗車。06:30、09:00、13:00、17:00発のパタヤ行きは旅客ターミナルへも寄り、乗り場は1階⑧番出口を出た正面。出発時間は、バス・ターミナル発車時刻の約10~15分後。

行き先	運賃(B)	所要時間	出発
パタヤ(パタヤ・ビーチ又はシムティエン・ビーチ)	106B	2時間	06:30, 08:00, 09:00, 11:00, 13:00, 15:00, 17:00, 19:00
チャチュンサオ	45B	1時間30分	-日11本
チョンリ	59B	1時間	9:00, 11:00, 13:00, 15:00, 18:00
レームジャバ	85B	1時間30分	-日10本
サケー	148B	2時間30分	08:10, 13:10, 17:10
ラヨン	149B	3時間	05:30, 08:40, 09:10, 10:40, 13:40, 16:00, 18:40
チャンタブリ	207B	4時間	08:10, 15:10, 16:10, 16:55, 18:40, 19:40
トラート	250B	5時間	06:40, 10:10, 11:40, 13:10, 16:10, 18:10
レームゴッ	250B	5時間	08:25, 10:25
ロングクルア市場(アランプラテート)	187B	3時間	08:00, 14:30
ノンカイ	454B	9時間	21:00

4.メーター・タクシー (Meter Taxi)

空港ターミナルの2階の③番出口と⑨番出口の前から乗車します。現在タクシー・カウンターはなく、列に並び順番が来た時に係員に行き先を告げ、運転手名、車種番号、目的地が記載された用紙を受け取り(半券は必ず受け取り下車までとっておくこと)、指定の車に乗ります。料金はメーター制で、メーター料金に空港利用料50Bを加算して支払い、高速道路を利用した場合は高速料金(バンコク中心部まで65B程度)を別途支払います。24時間乗車可能。バンコク中心部まで、所要時間は30分~1時間。他から空港に着いた時の降車は、空港ターミナル4階の外側車寄せ(Outer Curb)。

5.AOTリムジン (AOT Limousine)

空港公団(AOT)運営のリムジン。乗車は空港ターミナル1階④番出口前と⑥⑦番出口の間の前。両出口の内側の他、ターミナル内数ヶ所に申し込みカウンターがあります。使用車両は普通車の他、ベンツ、BMW、ランドン・タクシーなどから選ぶことができ、車種、行き先により料金表があるので事前に料金を確認できます。24時間運行。

6.ロットトゥー (Public Van)

バスターミナルから出ています。ドムアン空港をはじめとする中距離路線を走る乗り合いバン。高速道路を利用するのでバスより料金は高めです。カウンターでチケットを購入してから乗車します。空港ターミナルにも寄り、1階⑧番出口を出て右側から乗降でき、4階の⑩番出口で降車が可能です。

Transportation

- エアポート・エクスプレス ☎ 02-622-3000 ext. 231, 233
- メーター・タクシーサービス ☎ 1545, 1661, 1681
- AOTリムジン ☎ 081-652-4444
- Transport Company Limited ☎ 02-134-4097~8
- Bangkok Mass Transit Authority (BMTA) ☎ 184, 02-576-5599
- Department of Land Transport (DLT) ☎ 1584, 02-936-2841
- 北バスターミナル(モーチット) ☎ 02-537-8055
- 東バスターミナル(エカマイ) ☎ 02-392-9227
- 南バスターミナル(サイ・タイ・マイ) ☎ 02-435-1190
- スワンナプームバスターミナル ☎ 02-134-4099



空港近くにあるホテル

■ ノホテル・スワンナプーム・エアポート(Novotel Suvarnabhumi Airport)	999 Suvarnabhumi Airport Hotel Bud., Moo 1 Nongprue, Bang Phli, Samutprakarn	☎ 02-131-1111	URL : www.novotel.com/
■ ノホテル・バンナー(Novotel Bangna)	333 Srinakarin Rd, Nongbon, Pravet Bangkok	☎ 02-366-0505	URL : www.novotel.com/
■ ロイヤル・プリンセス・シーナカリン(Royal Princess Srinakarin)	905 M. 6, Srinakarin Rd, Nongbon, Pravet Bangkok	☎ 02-721-8400	URL : bangkok-srinakarin.royalprincess.com/
■ イン・カム・スイーツ(Inn Come Suite)	48/69 Lardprao Soi 112, Wangthonglang, Bangkok	☎ 02-722-1235	URL : www.inncomehotel.co.th/
■ SC(パーク・ホテル(SC Park Hotel)	474 Praditmanutham Rd, Wangthonglang Bangkok	☎ 02-530-0560	URL : www.scparkhotel.com/
■ アバナ・バンコク・ホテル(Avana Bangkok Hotel)	23/1 M.12, Moobanthawornvied 2, Soi 4, Bangna-trad Rd, km2 Bangkok	☎ 02-763-2999	URL : www.avanahotel.com/
■ アレキサンダー・ホテル(Alexander Hotel)	3303 Ramkhamhaeng Rd, Huamark, Bangkapi Bangkok	☎ 02-715-8888	URL : www.alexanderhotel.co.th/
■ タウン・イン・タウン(Town in Town)	300/1 Soi Ladprao 94, Lardprao Rd, Wangthonglang Bangkok	☎ 02-559-2222	URL : www.townintown.com/
■ クイーンズ・ガーデン・リゾート(Queen's Garden Resort)	Soi 7, Lat Krabang Bangkok	☎ 02-327-4118	URL : www.queensgardenresort.net/
■ ホテル・イビス (アイビス) ・フアマーク・バンコク (Hotel Ibis Huamark Bangkok)	Soi 7, Ramkhamhaeng 15 Ramkhamhaeng Rd. Huamark Bangkok	☎ 02-308-7888	URL : www.ibishotel.com/
■ 13・コインズ・エアポート・グランド・リゾート(13 Coins Airport Grand Resort)	Airport Param 9 Soi 57 Bangkok	☎ 02-374-9913	URL : www.13coinsresorts.com/
■ コンビニエンス・リゾート(Convenience Resort)	9-11 38 Soi Lat Krabang, Bangkok	☎ 02-3274118~21	URL : -
■ グランド・イン・カム・ホテル (Grand Inn Come Hotel)	99 Moo 6, Kingkaew Road Bangplee, Samutprakarn	☎ 02-738-8191	URL : -



ノホテル・スワンナプーム・エアポート・ホテル (Novotel Suvarnabhumi Airport Hotel)
 空港敷地内にあるホテル。旅客ターミナルからわずか250mの所にあり、鉄道駅ができると、地下道で空港と直結に。ホテル施設の他、会議室なども備え、ビジネスコースにも対応。また、イミグレーションの出張所(月~金、8:30~16:30)もあり、ビザ延長などの手続きができます。



1 空港情報 / Airport Information

- ◆ スワンナプーム国際空港コール・センター / Suvarnabhumi Airport Call Center ☎ 02-132-1888
- ◆ エアポート・メディカル・センター / Airport Medical Center ☎ 02-132-7777
- ◆ エアポート・インフォメーション・カウンター (出発) / Airport Information Counter (Departures) ☎ 02-132-9324 ~ 27
- ◆ エアポート・インフォメーション・カウンター (到着) / Airport Information Counter (Arrivals) ☎ 02-132-9328 ~ 29
- ◆ ヘルプ・デスク / Help Desk ☎ 02-132-3888



- タイ国政府観光庁 (TAT) (Tourism Authority of Thailand) ・Call Center ☎ 1672
- 在タイ日本国大使館 ・代表 ☎ 02-207-8500
- 領事部 (パスポートの紛失等) ☎ 02-207-8501

- ツーリストポリス (Tourist Police) ・コールセンター ☎ 115
- 入国管理局 (ビザ延長など) ☎ 02-287-3101



- ◆ タイ国政府観光庁 (TAT) 東京事務所
〒100-0006 東京都千代田区有楽町1-7-1 有楽町電気ビル南館2F 259号室
☎ 03 (3218) 0355 / 0337 ☎ 03 (3218) 0655
- ◆ タイ国政府観光庁 (TAT) 福岡事務所
〒810-0001 福岡県福岡市中央区天神1-4-2 エルガーラ6F
☎ 092 (725) 8808 ☎ 092 (735) 4434

- ◆ タイ国政府観光庁 (TAT) 大阪事務所
〒550-0014 大阪府大阪市西区北堀江1-6-8 テクノールビル四ツ橋ビル3F
☎ 06 (6543) 6654 / 6655 ☎ 06 (6543) 6660
- TATホームページ
URL : www.thailandtravel.or.jp (日本語)
URL : www.tourismthailand.org (英語)

※記載情報は2007.10.10現在のものです。予告なく変更されることがありますので、事前にご確認ください。

制作 : (有) サムリット 07.10.P1